

VERBAND BERNISCHER GEMEINDEN
BERNISCHE GEMEINDESCHREIBERINNEN UND GEMEINDESCHREIBER
VERBAND BERNISCHER FINANZVERWALTER

Steuergesetzrevision 2011 (2. Lesung) – Auswirkungen auf die kommunalen Haushalte;

Beilage / Illustration

Gegenstand / Ausgangslage

Die Auswirkungen der Varianten anlässlich der 2. Lesung bei der Beratung der StG-Revision 2011 werden anhand folgender sieben bernischen Gemeinden dargestellt:

Gemeinde	Verwaltungskreis	Einwohnerzahl (FILAG-Bevölkerung)	1 Steueranlage- zehntel in Tsd. CHF
Auswil	Oberaargau	472	42
Trub	Emmental	1'489	87
Evilard / Leubringen	Biel/Bienne	2'361	540
Aarberg	Seeland	3'913	535
Wahlern (Schwarzenburg)	Bern-Mittelland	6'236	610
Zollikofen	Bern-Mittelland	9'558	1'491
Steffisburg	Thun	15'220	1'930

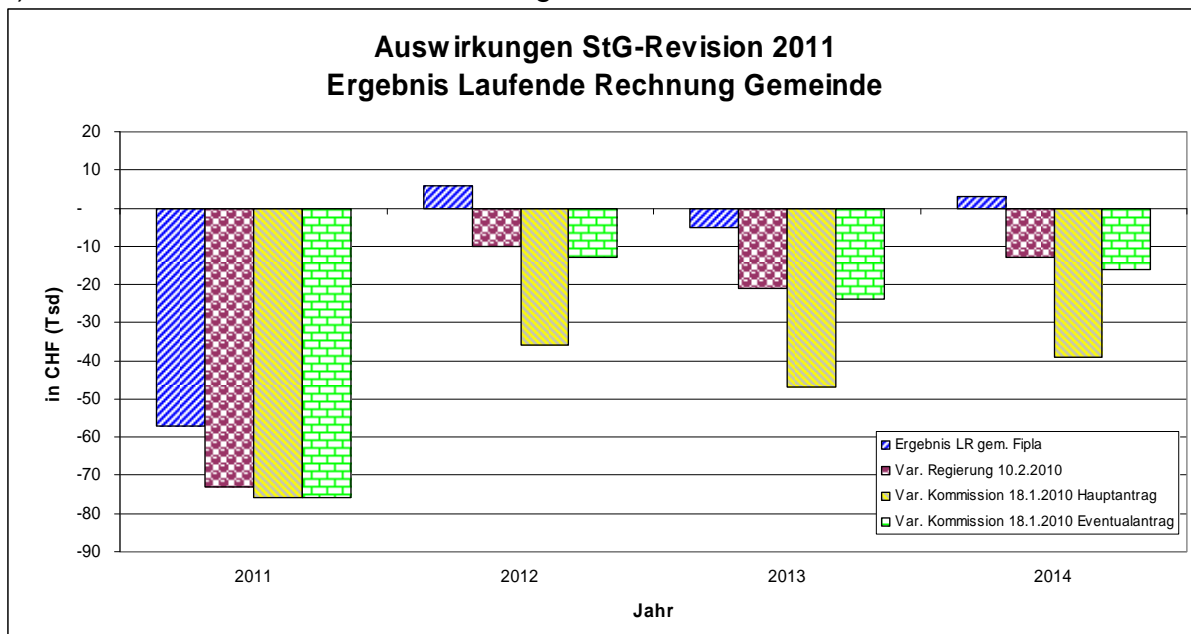
Die grafischen Darstellungen der jeweiligen Gemeinden enthalten das Ergebnis der Laufenden Rechnung (gemäss aktueller Finanzplanung) ohne Berücksichtigung der Auswirkungen der StG-Revision (blau), das korrigierte Ergebnis gemäss Anträgen der Regierung (rot), das Resultat unter Berücksichtigung der Kommissions-Hauptvariante (gelb) sowie das Resultat des Kommissions-Eventualantrages (grün).

Die Auswirkungen im Einzelnen:

1. Auswil

Der Steuerausfall beträgt (in % eines Steueranlagezehntels)

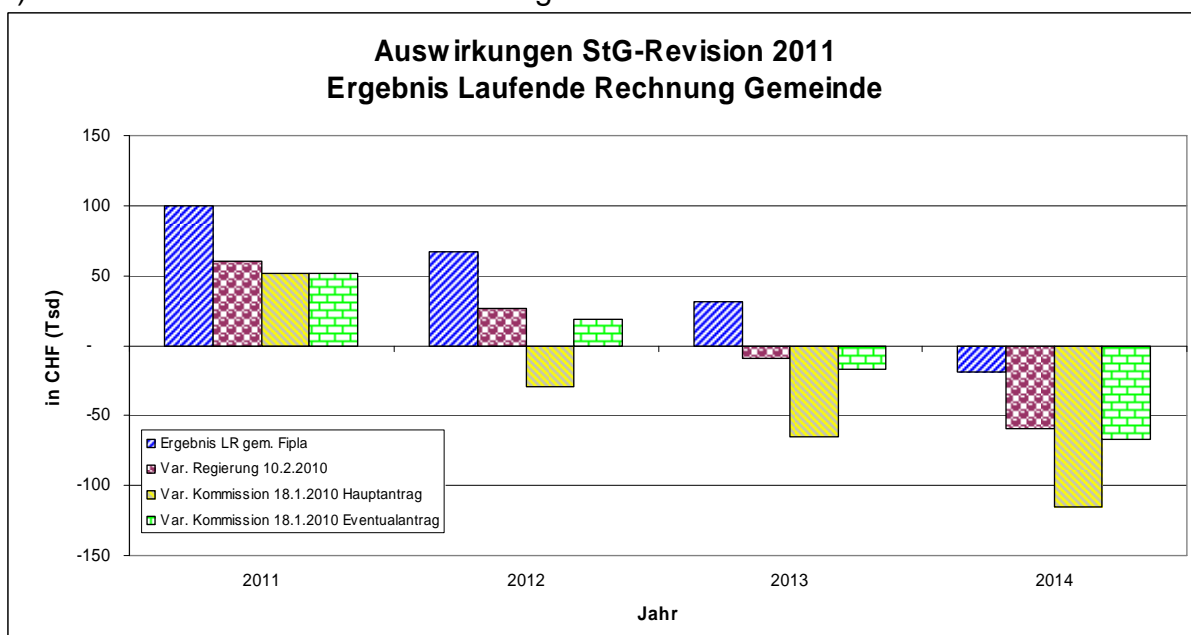
- a) bei der Regierungsvariante 38 %
- b) beim Kommissions-Hauptantrag 100 %
- c) beim Kommissions-Eventualantrag 45 %



2. Trub

Der Steuerausfall beträgt (in % eines Steueranlagezehntels)

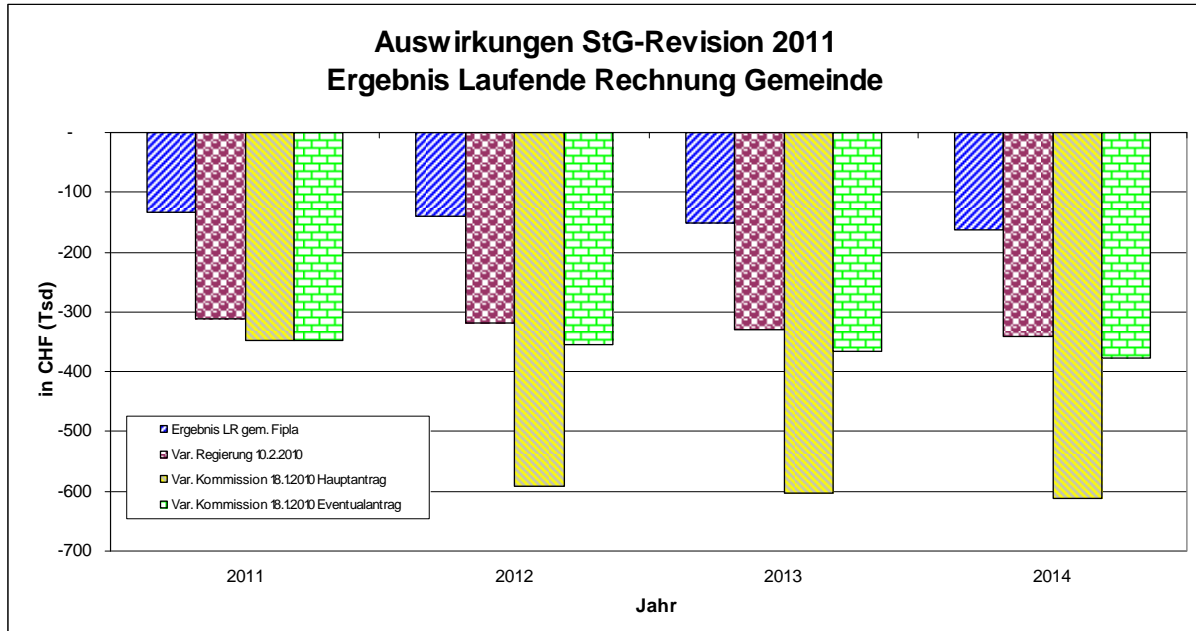
- a) bei der Regierungsvariante 46 %
- b) beim Kommissions-Hauptantrag 110 %
- c) beim Kommissions-Eventualantrag 55 %



3. Evilard / Leubringen

Der Steuerausfall beträgt (in % eines Steueranlagezehntels)

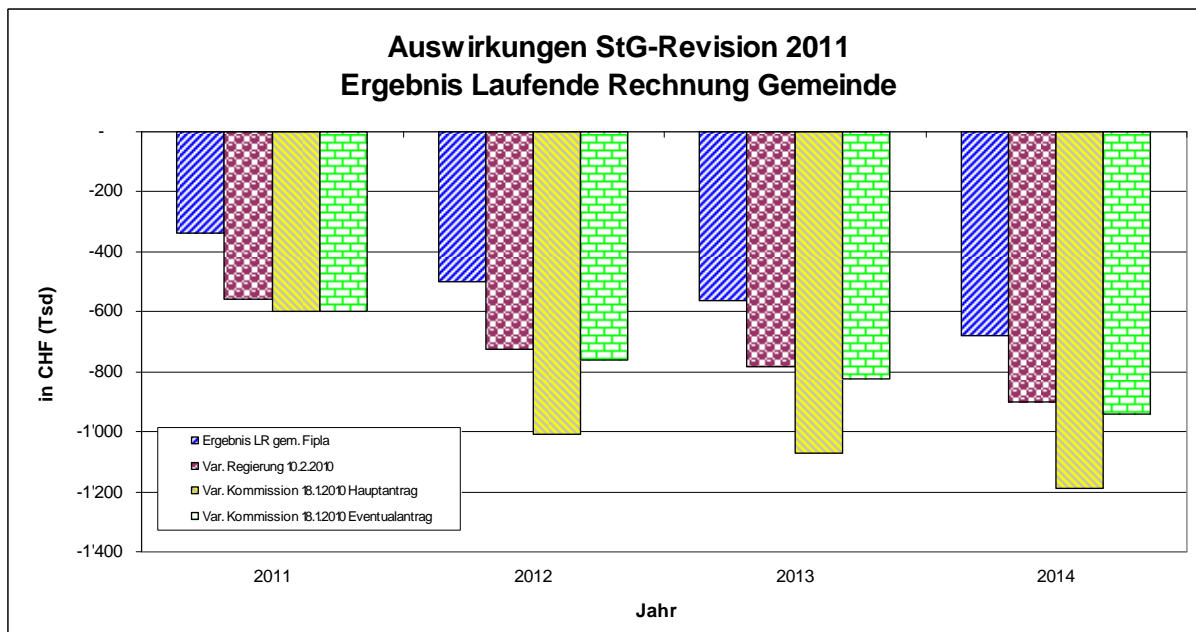
- a) bei der Regierungsvariante 33 %
- b) beim Kommissions-Hauptantrag 83 %
- c) beim Kommissions-Eventualantrag 40 %



4. Aarberg

Der Steuerausfall beträgt (in % eines Steueranlagezehntels)

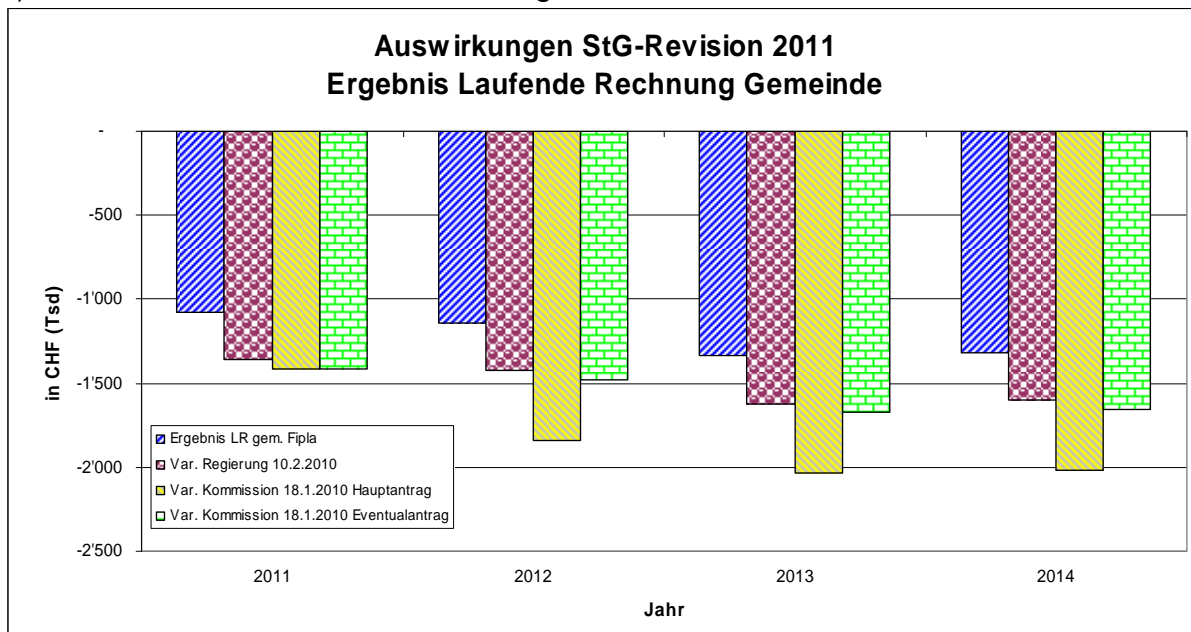
- a) bei der Regierungsvariante 41 %
- b) beim Kommissions-Hauptantrag 95 %
- c) beim Kommissions-Eventualantrag 49 %



5. Wahlern (Schwarzenburg)

Der Steuerausfall beträgt (in % eines Steueranlagezehntels)

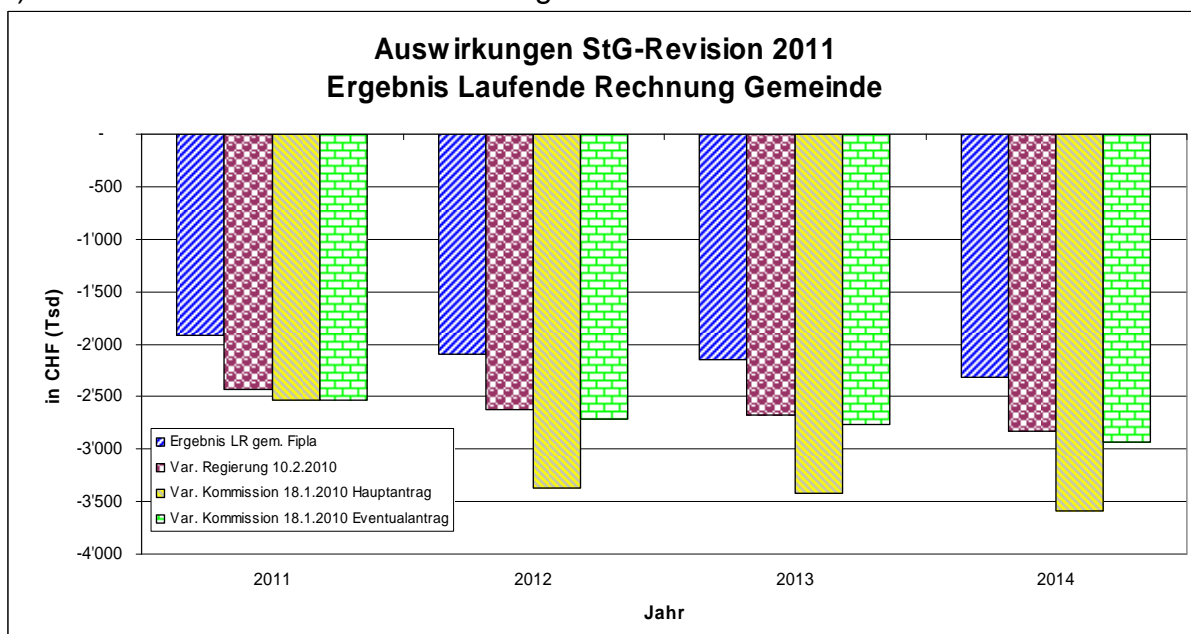
- a) bei der Regierungsvariante 46 %
- b) beim Kommissions-Hauptantrag 114 %
- c) beim Kommissions-Eventualantrag 55 %



6. Zollikofen

Der Steuerausfall beträgt (in % eines Steueranlagezehntels)

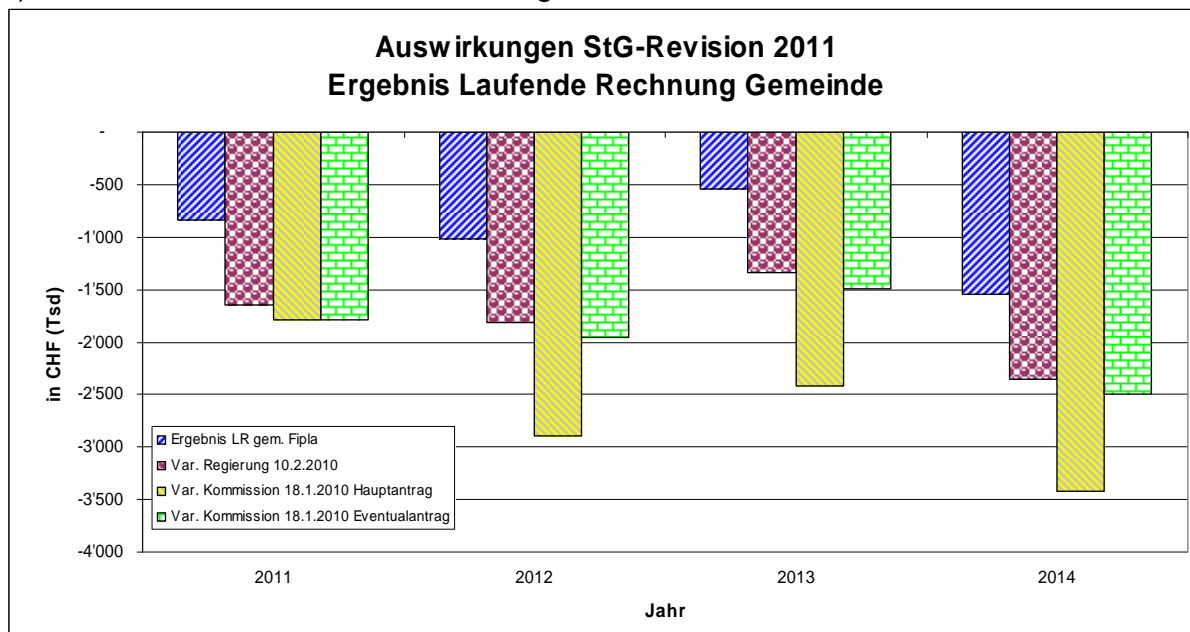
- a) bei der Regierungsvariante 35 %
- b) beim Kommissions-Hauptantrag 85 %
- c) beim Kommissions-Eventualantrag 42 %



7. Steffisburg

Der Steuerausfall beträgt (in % eines Steueranlagezehntels)

- a) bei der Regierungsvariante 42 %
- b) beim Kommissions-Hauptantrag 97 %
- c) beim Kommissions-Eventualantrag 49 %



Zusammenfassung

Gemeinde	Verwaltungskreis	Einw.zahl Filial-Bevölkerung	1 Steueranlagezehntel in Tsd. CHF	Ausfall in % eines Steueranlagezehntels		
				Regierung 10.2.2010	Kommission 18.1.2010 Hauptantrag	Kommission 18.1.2010 Eventualantrag
Auswil	Oberaargau	472	42	38%	100%	45%
Trub	Emmental	1'489	87	46%	110%	55%
Evilard / Leubringen	Biel/Bienne	2'361	540	33%	83%	40%
Aarberg	Seeland	3'913	535	41%	95%	49%
Wahlern (Schwarzenburg)	Bern-Mittelland	6'236	610	46%	114%	55%
Zollikofen	Bern-Mittelland	9'558	1'491	35%	85%	42%
Steffisburg	Thun	15'220	1'930	42%	97%	49%